

Municipio de Armería, Colima



Cuenta Pública

Marzo 2020



Municipio de Armería, Colima

CONTENIDO

Información Contable ●

- Estado de Actividades
- Estado de Situación Financiera
- Estado de Variación de la Hacienda Pública
- Estado de Cambios en la Situación Financiera
- Estado de Flujos de Efectivo
- Informe Sobre Pasivos Contingentes
- Notas a los Estados Financieros
- Conciliación entre los Ingresos Presupuestarios y los Ingresos Contables
- Conciliación entre los Egresos Presupuestarios y los Gastos Contables
- Estado Analítico del Activo
- Estado Analítico de la Deuda y Otros Pasivos
- Cuenta Económica

Información Presupuestaria ●

- Estado Analítico de Ingresos**
 - Rubro de Ingreso
 - Fuente de Financiamiento

- Estado Analítico del Presupuesto de Egresos**
 - Clasificación por Objeto del Gasto
 - Clasificación por Tipo de Gasto
 - Clasificación Administrativa
 - Clasificación Funcional
 - Clasificación por Fuente de Financiamiento
 - Ubicación Geográfica

Información de Deuda ●

- Endeudamiento Neto
- Intereses de la Deuda

Información Programática ●


- Gasto por Categoría Programática
- Programas y Proyectos

Indicadores de Postura Fiscal ●

Anexos ●

- Balanza de Comprobación

Información Contable





MUNICIPIO DE ARMERIA, COL.
Sistema Integral de Contabilidad Gubernamental
ESTADO DE ACTIVIDADES
DEL 1 DE ENERO AL 31 DE MARZO DE 2020

	2020	2019
INGRESOS		
INGRESOS DE GESTIÓN		
IMPUESTOS	4,895,080.81	4,709,422.69
CUOTAS Y APORTACIONES DE SEGURIDAD SOCIAL	0.00	0.00
CONTRIBUCIONES DE MEJORAS	0.00	0.00
DERECHOS	2,335,512.72	2,470,315.77
PRODUCTOS DE TIPO CORRIENTE	110,994.54	80,984.42
APROVECHAMIENTOS DE TIPO CORRIENTE	122,127.12	211,560.05
INGRESOS POR VENTA DE BIENES Y SERVICIOS	0.00	0.00
CONTRIBUCIONES NO COMPRENDIDAS EN LAS FRACCIÓNES DE LA LEY DE INGRESOS CAUSADAS EN EJERCICIOS FISCALES ANTERIORES PENDIENTES DE LIQUIDACIÓN O PAGO	0.00	0.00
TOTAL INGRESOS DE GESTIÓN	7,463,715.19	7,472,282.93
PARTICIPACIONES, APORTACIONES, TRANSFERENCIAS, ASIGNACIONES, SUBSIDIOS Y OTRAS AYUDAS		
PARTICIPACIONES Y APORTACIONES	27,739,003.18	28,084,108.50
TRANSFERENCIAS, ASIGNACIONES, SUBSIDIOS Y OTRAS AYUDAS	0.00	0.00
TOTAL PARTICIPACIONES, APORTACIONES, TRANSFERENCIAS, ASIGNACIONES, SUBSIDIOS Y OTRAS AYUDAS	27,739,003.18	28,084,108.50
OTROS INGRESOS		
INGRESOS FINANCIEROS	0.00	0.00
BENEFICIOS POR VARIACIÓN DE INVENTARIOS	0.00	0.00
DISMINUCIÓN DE ESTIMACIONES, PROVISIONES Y RESERVAS POR EXCESO	0.00	0.00
OTROS INGRESOS	0.00	0.00
INGRESOS EXTRAORDINARIOS	0.00	0.00
TOTAL OTROS INGRESOS	0.00	0.00
TOTAL INGRESOS	35,202,718.37	35,556,391.43
GASTOS Y OTRAS PÉRDIDAS		
GASTOS DE FUNCIONAMIENTO		
SERVICIOS PERSONALES	16,049,370.62	15,060,072.41
MATERIALES Y SUMINISTROS	1,421,766.25	1,328,021.50
SERVICIOS GENERALES	2,103,184.79	3,179,487.13
TOTAL GASTOS DE FUNCIONAMIENTO	19,574,321.66	19,567,581.04

"BAJO PROTESTA DE DECIR VERDAD DECLARAMOS QUE LOS ESTADOS FINANCIEROS Y SUS NOTAS, SON RAZONABLEMENTE CORRECTOS Y SON RESPONSABILIDAD DEL EMISOR"

Fecha: 16/04/2020 01:22:58 p.m.



MUNICIPIO DE ARMERIA, COL.
Sistema Integral de Contabilidad Gubernamental
ESTADO DE ACTIVIDADES
DEL 1 DE ENERO AL 31 DE MARZO DE 2020

	2020	2019
TRANSFERENCIAS, ASIGNACIONES, SUBSIDIOS Y OTRAS AYUDAS		
TRANSFERENCIAS INTERNAS Y ASIGNACIONES AL SECTOR PÚBLICO	0.00	0.00
TRANSFERENCIAS AL RESTO DEL SECTOR PÚBLICO	1,278,976.08	2,367,202.04
SUBSIDIOS Y SUBENCIONES	0.00	0.00
AYUDAS SOCIALES	52,357.72	42,666.35
PENSIONES Y JUBILACIONES	3,279,917.55	2,339,699.16
TRANSFERENCIAS A FIDEICOMISOS, MANDATOS Y CONTRATOS ANALOGOS.	0.00	0.00
TRANSFERENCIAS A LA SEGURIDAD SOCIAL	0.00	0.00
DONATIVOS	0.00	0.00
TRANSFERENCIAS AL EXTERIOR	0.00	0.00
TOTAL TRANSFERENCIAS, ASIGNACIONES, SUBSIDIOS Y OTRAS AYUDAS	4,611,251.35	4,749,567.55
PARTICIPACIONES Y APORTACIONES		
PARTICIPACIONES	0.00	0.00
APORTACIONES	0.00	0.00
CONVENIOS	0.00	0.00
TOTAL PARTICIPACIONES Y APORTACIONES	0.00	0.00
INTERESES, COMISIONES Y OTROS GASTOS DE LA DEUDA PÚBLICA		
INTERESES DE LA DEUDA PÚBLICA	300,074.92	455,147.88
COMISIONES DE LA DEUDA PÚBLICA	0.00	0.00
GASTOS DE LA DEUDA PÚBLICA	0.00	0.00
COSTO POR CEBERTURAS	0.00	0.00
APOYOS FINANCIEROS	0.00	0.00
TOTAL INTERESES, COMISIONES Y OTROS GASTOS DE LA DEUDA PÚBLICA	300,074.92	455,147.88
OTROS GASTOS Y PÉRDIDAS EXTRAORDINARIAS		
ESTIMACIONES, DEPRECIACIONES, DETERIOROS, OBSOLESCENCIA Y AMORTIZACIONES	0.00	0.00
PROVISIONES	0.00	0.00
DISMINUCION DE INVENTARIOS	0.00	0.00
AUMENTO POR INSUFICIENCIA DE ESTIMACIONES POR PÉRDIDA O DETERIORO U OBSOLESCENCIA	0.00	0.00
AUMENTO POR INSUFICIENCIA DE PROVISIONES	0.00	0.00
OTROS GASTOS	0.00	0.00
TOTAL OTROS GASTOS Y PÉRDIDAS EXTRAORDINARIAS	0.00	0.00
INVERSION PÚBLICA		
INVERSION PÚBLICA NO CAPITALIZABLE	0.00	0.00

BAJO PROTESTA DE DECIR VERDAD DECLARAMOS QUE LOS ESTADOS FINANCIEROS Y SUS NOTAS, SON RAZONABLEMENTE CORRECTOS Y SON RESPONSABILIDAD DEL EMISOR

Fecha: 16/04/2020 01:22:58 p.m.



MUNICIPIO DE ARMERIA, COL.
 Sistema Integral de Contabilidad Gubernamental
 ESTADO DE ACTIVIDADES
 DEL 1 DE ENERO AL 31 DE MARZO DE 2020

	2020	2019
TOTAL INVERSION PUBLICA	0.00	0.00


TOTAL GASTOS Y OTRAS PÉRDIDAS 24,485,647.93 24,772,296.47

RESULTADO DEL EJERCICIO (AHORRO/DESAHORRO) 10,717,070.44 10,784,094.96



Salvador Bueno Arceo
 C. SALVADOR BUENO ARCEO

PRESIDENCIA



TESORERO MUNICIPAL

Maguel Angel Montes Gomez
 C.P. MAGUEL ANGEL MONTES GOMEZ

TESORERIA



OFICIAL MAYOR

Efraín Buenrostro Garcia
 L.E.S. MAT. EFRAIN BUENROSTRO GARCIA

OFICIAL MAYOR



MUNICIPIO DE ARMERIA, COL.
Sistema Integral de Contabilidad Gubernamental
ESTADO DE SITUACION FINANCIERA
AL 31 DE MARZO DE 2020

	2020	2019	2020	2019
ACTIVO				
ACTIVO CIRCULANTE				
EFFECTIVO Y EQUIVALENTES	11,884,682.07	6,674,400.78	31,110,183.27	24,436,544.90
DERECHOS A RECIBIR EFFECTIVO O EQUIVALENTES	58,977,229.54	53,854,406.80	0.00	0.00
DERECHOS A RECIBIR BIENES O SERVICIOS	150,000.00	0.02	4,935,437.80	6,397,850.53
INVENTARIOS	0.00	0.00	0.00	0.00
ALMACÉN	0.00	0.00	0.00	0.00
ESTIMACIÓN POR PÉRDIDAS O DETERIORO DE ACTIVOS CIRCULANTES	0.00	0.00	766,969.27	766,969.27
OTROS ACTIVOS CIRCULANTES	0.00	0.00	0.00	0.00
TOTAL ACTIVOS CIRCULANTES	71,011,911.61	60,528,807.60	179,819.79	134,252.54
			36,992,410.13	31,735,617.24
ACTIVO NO CIRCULANTE				
INVERSIONES FINANCIERAS A LARGO PLAZO	0.00	0.00		
DERECHOS A RECIBIR EFFECTIVO O EQUIVALENTES A LARGO PLAZO	0.00	0.00	0.00	0.00
BIENES INMUEBLES, INFRAESTRUCTURA Y CONSTRUCCIONES EN PROCESO	113,721,330.35	111,597,190.99	0.00	0.00
BIENES MUEBLES	2,190,859.61	2,088,010.60	8,959,325.63	9,829,300.73
ACTIVOS INTANGIBLES	0.00	0.00	0.00	0.00
DEPRECIACIONES, DETERIORO Y AMORTIZACIONES	0.00	0.00	0.00	0.00

"BAJO PROTESTA DE DECIR VERDAD DECLARAMOS QUE LOS ESTADOS FINANCIEROS Y SUS NOTAS, SON RAZONABLEMENTE CORRECTOS Y SON REPOSIBILIDAD DEL EMISOR"



MUNICIPIO DE ARMERIA, COL.
Sistema Integral de Contabilidad Gubernamental
ESTADO DE SITUACION FINANCIERA
AL 31 DE MARZO DE 2020

	2020	2019	2020	2019
ACUMULADAS DE BIENES				
ACTIVOS DIFERIDOS	10,463,380.58	10,463,380.58	0.00	0.00
ESTIMACIÓN POR PÉRDIDAS O DETERIORO DE ACTIVOS NO CIRCULANTES	0.00	0.00	8,959,325.63	9,829,300.73
OTROS ACTIVOS NO CIRCULANTES	17,159,729.71	17,159,729.71		
TOTAL ACTIVOS NO CIRCULANTES	143,535,300.25	141,308,311.88	45,951,735.76	41,564,917.97
TOTAL DEL ACTIVO	214,547,211.86	201,837,119.48		
HACIENDA PUBLICA/ PATRIMONIO				
HACIENDA PUBLICA/ PATRIMONIO				
CONTRIBUIDO				
APORTACIONES			0.00	0.00
DONACIONES DE CAPITAL			0.00	0.00
ACTUALIZACIÓN DE LA HACIENDA PÚBLICA/ PATRIMONIO			19,105,487.03	19,105,487.03
TOTAL HACIENDA PUBLICA/ PATRIMONIO CONTRIBUIDO			19,105,487.03	19,105,487.03
HACIENDA PUBLICA/ PATRIMONIO GENERADO				
RESULTADO DEL EJERCICIO (AHORRO/DESAHORRO)			10,717,070.44	10,784,094.96
RESULTADOS DE EJERCICIOS ANTERIORES			138,772,918.63	130,382,619.52
REVALÚOS			0.00	0.00
RESERVAS			0.00	0.00
RECTIFICACIONES DE RESULTADOS DE EJERCICIOS ANTERIORES			0.00	0.00
TOTAL HACIENDA			149,489,989.07	141,166,714.48

"BAJO PROTESTA DE DECIR VERDAD DECLARAMOS QUE LOS ESTADOS FINANCIEROS Y SUS NOTAS, SON RAZONABLEMENTE CORRECTOS Y SON RESPONSABILIDAD DEL EMISOR"

Fecha: 16/04/2020 01:22:59 p.m.



MUNICIPIO DE ARMERIA, COL.
Sistema Integral de Contabilidad Gubernamental
ESTADO DE SITUACION FINANCIERA
AL 31 DE MARZO DE 2020

	2020	2019	2020	2019
PUBLICA/ PATRIMONIO GENERADO				
EXCESO O INSUFICIENCIA EN LA ACTUALIZACION DE LA HACIENDA PUBLICA/ PATRIMONIO				
RESULTADO POR POSICION MONETARIA			0.00	0.00
RESULTADO POR TENENCIA DE ACTIVOS NO MONETARIOS			0.00	0.00
TOTAL EXCESO O INSUFICIENCIA EN LA ACTUALIZACION DE LA HACIENDA PUBLICA/ PATRIMONIO			0.00	0.00
TOTAL HACIENDA PUBLICA/ PATRIMONIO			168,595,476.10	160,272,201.51
TOTAL DEL PASIVO Y HACIENDA PUBLICA/ PATRIMONIO			214,547,211.86	201,837,119.48



MUNICIPIO DE ARMERIA, COL.
 Sistema Integral de Contabilidad Gubernamental
ESTADO DE SITUACION FINANCIERA
 AL 31 DE MARZO DE 2020


2020

2019

2020

2019

Nota: Estas firmas corresponden al ESTADO DE SITUACION FINANCIERA

TESORERO MUNICIPAL

 C.P. MIGUEL ANGEL MONTES GOMEZ


 PRESIDENTE MUNICIPAL
 C. SALVADOR BUENO ARCEO

PRESIDENCIA


 OFICIAL MAYOR
 E.S. MAT. EFRAIN BUENOSTRO GARCIA

OFICINA DE CONTABILIDAD

TESORERIA



MUNICIPIO DE ARMERIA, COL.
Sistema Integral de Contabilidad Gubernamental
ESTADO DE VARIACION EN LA HACIENDA PUBLICA
DEL 1 DE ENERO AL 31 DE MARZO DE 2020

Concepto	Hacienda Pública/ Patrimonio Contribuido	Hacienda Pública/ Patrimonio Gen. Ejer. Ant.	Hacienda Pública/ Patrimonio Gen. Ejer.	Hacienda Pública/ Patrimonio Gen. Ejer. Actualización de la	Exceso o Insuficiencia en la Actualización de la	Total
Hacienda Pública / Patrimonio Contribuido Neto 2019	19,105,487.03					19,105,487.03
<i>Aportaciones</i>	0.00					0.00
<i>Donaciones de Capital</i>	0.00					0.00
<i>Actualización de la Hacienda Pública/ Patrimonio</i>	19,105,487.03					19,105,487.03
Hacienda Pública / Patrimonio Generado Neto 2019		130,440,746.34	8,346,195.71			138,786,942.05
<i>Resultados del Ejercicio (Ahorro/DesAhorro)</i>		130,440,746.34	8,346,195.71			8,346,195.71
<i>Resultados de Ejercicios Anteriores</i>		0.00				0.00
<i>Revalúos</i>		0.00				0.00
<i>Reservas</i>		0.00				0.00
<i>Rectificaciones de Resultados de Ejercicios Anteriores</i>		0.00				0.00
Exceso o Insuficiencia en la Actualización de la Hacienda Pública/ Patrimonio Neto 2019					0.00	0.00
<i>Resultados por Posición Monetaria</i>					0.00	0.00
<i>Resultados por Tenencia de Activos no Monetarios</i>					0.00	0.00
Hacienda Pública/ Patrimonio Neto Final 2019	19,105,487.03	130,440,746.34	8,346,195.71		0.00	157,892,429.08
Cambios en la Hacienda Pública/ Patrimonio Contribuido Neto 2020	0.00					0.00
<i>Aportaciones</i>	0.00					0.00
<i>Donaciones de Capital</i>	0.00					0.00
<i>Actualización de la Hacienda Pública/ Patrimonio</i>	0.00					0.00
Variaciones de la Hacienda Pública/ Patrimonio Generado Neto 2020		-14,023.42	10,717,070.44			10,703,047.02
<i>Resultados del Ejercicio (Ahorro/Desahorro)</i>		-14,023.42	10,717,070.44			10,717,070.44
<i>Resultados de Ejercicios Anteriores</i>		-14,023.42	0.00			-14,023.42
<i>Revalúos</i>			0.00			0.00
<i>Reservas</i>			0.00			0.00
<i>Rectificaciones de Resultados de Ejercicios Anteriores</i>			0.00			0.00



MUNICIPIO DE ARMERIA, COL.
 Sistema Integral de Contabilidad Gubernamental
ESTADO DE VARIACION EN LA HACIENDA PUBLICA
DEL 1 DE ENERO AL 31 DE MARZO DE 2020

Concepto	Hacienda Pública/ Patrimonio Contribuido	Hacienda Pública/ Patrimonio Gen. Ejer. Ant.	Hacienda Pública/ Patrimonio Gen. Ejer.	Hacienda Insuficiencia en la Actualización de la	Exceso o Insuficiencia en la Actualización de la	Total
----------	--	--	---	--	--	-------

Cambios en el Exceso o Insuficiencia en la Actualización de la Hacienda Pública/ Patrimonio Neto 2020

Resultado por Posición Monetaria

Resultado por Tenencia de Activos no Monetarios


Hacienda Pública/ Patrimonio Neto Final 2020

19,105,487.03 130,426,722.92 19,063,266.15 0.00 0.00 0.00 0.00 168,595,476.10



Salvador
C. SALVADOR BUENO ARCEO


PRESIDENCIA



TESORERO MUNICIPAL

[Signature]
C.R. MIGUEL ANGEL MONTES GOMEZ

TESORERÍA



OFICIAL MAYOR

[Signature]
L.E.S. MAT. EFRAIN BUENOSTRO GARCIA

OFICINA DE OFICIAL MAYOR



MUNICIPIO DE ARMERIA, COL.
Sistema Integral de Contabilidad Gubernamental
ESTADO DE CAMBIOS EN LA SITUACION FINANCIERA
1 DE ENERO AL 31 DE MARZO DE 2020

	Origen	Aplicación
ACTIVO		
ACTIVO CIRCULANTE		
EFFECTIVO Y EQUIVALENTES	0.00	1,524,886.43
DERECHOS A RECIBIR EFECTIVO O EQUIVALENTES	31,629.88	0.00
DERECHOS A RECIBIR BIENES O SERVICIOS	0.00	150,000.00
INVENTARIOS	0.00	0.00
ALMACÉN	0.00	0.00
ESTIMACIÓN POR PÉRDIDAS O DETERIORO DE ACTIVOS CIRCULANTES	0.00	0.00
OTROS ACTIVOS CIRCULANTES	0.00	0.00
TOTAL ACTIVO CIRCULANTE	31,629.88	1,674,886.43
ACTIVO NO CIRCULANTE		
INVERSIONES FINANCIERAS A LARGO PLAZO	0.00	0.00
DERECHOS A RECIBIR EFECTIVO O EQUIVALENTES A LARGO PLAZO	0.00	0.00
BIENES INMUEBLES, INFRAESTRUCTURA Y CONSTRUCCIONES EN PROCESO	0.00	0.00
BIENES MUEBLES	0.00	0.00
ACTIVOS INTANGIBLES	0.00	0.00
DEPRECIACIONES, DETERIORO Y AMORTIZACIONES ACUMULADAS DE BIENES	0.00	0.00
ACTIVOS DIFERIDOS	0.00	0.00
ESTIMACIÓN POR PÉRDIDAS O DETERIORO DE ACTIVOS NO CIRCULANTES	0.00	0.00
OTROS ACTIVOS NO CIRCULANTES	0.00	0.00
TOTAL ACTIVO NO CIRCULANTE	0.00	0.00
TOTAL ACTIVO	31,629.88	1,674,886.43
PASIVO		
PASIVO CIRCULANTE		
CUENTAS POR PAGAR A CORTO PLAZO	0.00	6,153,481.43
DOCUMENTOS POR PAGAR A CORTO PLAZO	0.00	0.00
PORCIÓN A CORTO PLAZO DE LA DEUDA PÚBLICA A LARGO PLAZO	0.00	2,064,562.20
TÍTULOS Y VALORES A CORTO PLAZO	0.00	0.00
PASIVOS DIFERIDOS A CORTO PLAZO	0.00	0.00
FONDOS Y BIENES DE TERCEROS EN GARANTÍA Y/O ADMINISTRACIÓN A CORTO PLAZO	0.00	0.00
PROVISIONES A CORTO PLAZO	0.00	0.00
OTROS PASIVOS A CORTO PLAZO	0.00	26,003.00



MUNICIPIO DE ARMERIA, COL.
Sistema Integral de Contabilidad Gubernamental
ESTADO DE CAMBIOS EN LA SITUACION FINANCIERA
1 DE ENERO AL 31 DE MARZO DE 2020

	Origen	Aplicación
TOTAL PASIVO CIRCULANTE	0.00	8,244,046.63
PASIVO NO CIRCULANTE		
CUENTAS POR PAGAR A LARGO PLAZO	0.00	0.00
DOCUMENTOS POR PAGAR A LARGO PLAZO	0.00	0.00
DEUDA PÚBLICA A LARGO PLAZO	0.00	815,743.84
PASIVOS DIFERIDOS A LARGO PLAZO	0.00	0.00
FONDOS Y BIENES DE TERCEROS EN GARANTÍA Y/O ADMINISTRACIÓN A LARGO PLAZO	0.00	0.00
PROVISIONES A LARGO PLAZO	0.00	0.00
TOTAL PASIVO NO CIRCULANTE	0.00	815,743.84
TOTAL PASIVO	0.00	9,059,790.47
HACIENDA PÚBLICA/ PATRIMONIO		
HACIENDA PÚBLICA/ PATRIMONIO CONTRIBUIDO		
APORTACIONES	0.00	0.00
DONACIONES DE CAPITAL	0.00	0.00
ACTUALIZACIÓN DE LA HACIENDA PÚBLICA/ PATRIMONIO	0.00	0.00
TOTAL HACIENDA PÚBLICA/ PATRIMONIO CONTRIBUIDO	0.00	0.00
HACIENDA PÚBLICA/ PATRIMONIO GENERADO		
RESULTADO DEL EJERCICIO (AHORRO/DESAHORRO)	10,717,070.44	0.00
RESULTADOS DE EJERCICIOS ANTERIORES	0.00	14,023.42
REVALÚOS	0.00	0.00
RESERVAS	0.00	0.00
RECTIFICACIONES DE RESULTADOS DE EJERCICIOS ANTERIORES	0.00	0.00
TOTAL HACIENDA PÚBLICA/ PATRIMONIO GENERADO	10,717,070.44	14,023.42
EXCESO O INSUFICIENCIA EN LA ACTUALIZACIÓN DE LA HACIENDA PÚBLICA/ PATRIMONIO		
RESULTADO POR POSICIÓN MONETARIA	0.00	0.00
RESULTADO POR TENENCIA DE ACTIVOS NO MONETARIOS	0.00	0.00
TOTAL EXCESO O INSUFICIENCIA EN LA ACTUALIZACIÓN DE LA HACIENDA PÚBLICA/ PATRIMONIO	0.00	0.00
TOTAL HACIENDA PÚBLICA/ PATRIMONIO	10,717,070.44	14,023.42



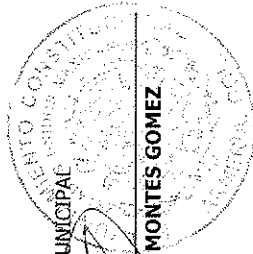
MUNICIPIO DE ARMERIA, COL.
 Sistema Integral de Contabilidad Gubernamental
 ESTADO DE CAMBIOS EN LA SITUACION FINANCIERA
 1 DE ENERO AL 31 DE MARZO DE 2020

TOTAL PASIVO Y HACIENDA PUBLICA/ PATRIMONIO	Origen	Aplicación
	10,717,070.44	9,073,813.89



[Signature]
 C. SALVADOR BUENO ARCEO


PRESIDENCIA



TESORERÍA MUNICIPAL

[Signature]
 CP. MIGUEL ANGEL MONTES GOMEZ

TESORERÍA



[Signature]
 L.E.S. MAT. EFRAIN BUENOSTRO GARCIA



MUNICIPIO DE ARMERIA, COL.
Sistema Integral de Contabilidad Gubernamental
ESTADO DE FLUJOS DE EFECTIVO
DEL 1 DE ENERO AL 31 DE MARZO DE 2020

Concepto	2020	2019
FLUJOS DE EFECTIVO DE LAS ACTIVIDADES DE OPERACION		
ORIGEN	35,202,718.37	35,556,391.43
IMPUESTOS	4,895,080.81	4,709,422.69
CUOTAS Y APORTACIONES DE SEGURIDAD SOCIAL	0.00	0.00
CONTRIBUCIONES DE MEJORAS	0.00	0.00
DERECHOS	2,335,512.72	2,470,315.77
PRODUCTOS DE TIPO CORRIENTE	110,994.54	80,984.42
APROVECHAMIENTOS DE TIPO CORRIENTE	122,127.12	211,560.05
INGRESOS POR VENTA DE BIENES Y SERVICIOS	0.00	0.00
CONTRIBUCIONES NO COMPRENDIDAS EN LAS FRACCIONES DE LA LEY DE INGRESOS CAUSADAS EN EJERCICIOS FISCALES ANTERIORES	0.00	0.00
PENDIENTES DE LIQUIDACION O PAGO		
PARTICIPACIONES Y APORTACIONES	27,739,003.18	28,084,108.50
TRANSFERENCIAS, ASIGNACIONES, SUBSIDIOS Y OTRAS AYUDAS	0.00	0.00
OTROS ORIGENES DE OPERACIÓN	0.00	0.00
APLICACION	24,485,647.93	24,772,296.47
SERVICIOS PERSONALES	16,049,370.62	15,060,072.41
MATERIALES Y SUMINISTROS	1,421,766.25	1,328,021.50
SERVICIOS GENERALES	2,103,184.79	3,179,487.13
TRANSFERENCIAS INTERNAS Y ASIGNACIONES AL SECTOR PÚBLICO	0.00	0.00
TRANSFERENCIAS AL RESTO DEL SECTOR PÚBLICO	1,278,976.08	2,367,202.04
SUBSIDIOS Y SUBENCIONES	0.00	0.00
AYUDAS SOCIALES	52,357.72	42,666.35
PENSIONES Y JUBILACIONES	3,279,917.55	2,339,699.16
TRANSFERENCIAS A FIDEICOMISOS, MANDATOS Y CONTRATOS ANALOGOS.	0.00	0.00
TRANSFERENCIAS A LA SEGURIDAD SOCIAL	0.00	0.00
DONATIVOS	0.00	0.00
TRANSFERENCIAS AL EXTERIOR	0.00	0.00
PARTICIPACIONES	0.00	0.00
APORTACIONES	0.00	0.00
CONVENIOS	0.00	0.00
OTRAS APLICACIONES DE OPERACIÓN	300,074.92	455,147.88
FLUJOS NETOS DE EFECTIVO POR ACTIVIDADES DE OPERACION	10,717,070.44	10,784,094.96

"BAJO PROTESTA DE DECIR VERDAD DECLARAMOS QUE LOS ESTADOS FINANCIEROS Y SUS NOTAS, SON RAZONABLEMENTE CORRECTOS Y SON RESPONSABILIDAD DEL EMISOR"

Fecha: 16/04/2020 01:23:03 p.m.



MUNICIPIO DE ARMERIA, COL.
Sistema Integral de Contabilidad Gubernamental
ESTADO DE FLUJOS DE EFECTIVO
DEL 1 DE ENERO AL 31 DE MARZO DE 2020

Concepto	2020	2019
FLUJOS DE EFECTIVO DE LAS ACTIVIDADES DE INVERSION		
ORIGEN		
BIENES INMUEBLES, INFRA ESTRUCTURA Y CONSTRUCCIONES EN PROCESO	0.58	2,430,618.99
BIENES MUEBLES	0.00	2,426,622.73
OTROS ORIGENES DE INVERSION	0.00	3,996.20
	0.58	0.06
APLICACION		
BIENES INMUEBLES, INFRA ESTRUCTURA Y CONSTRUCCIONES EN PROCESO	14,024.00	4,991,619.75
BIENES MUEBLES	0.00	4,853,245.46
OTRAS APLICACIONES DE INVERSION	0.00	138,374.29
	14,024.00	0.00
FLUJOS NETOS DE EFECTIVO POR ACTIVIDADES DE INVERSION	-14,023.42	-2,561,000.76

FLUJOS DE EFECTIVO DE LAS ACTIVIDADES DE FINANCIAMIENTO

ORIGEN		
ENDEUDAMIENTO NETO	40,434,115.84	44,642,120.20
- INTERNO	815,743.84	7,727,889.58
- EXTERNO	815,743.84	7,727,889.58
	0.00	0.00
OTROS ORIGENES DE FINANCIAMIENTO	39,618,372.00	36,914,230.62
APLICACION	49,612,276.43	48,463,503.04
SERVICIOS DE LA DEUDA	3,696,049.88	2,074,258.39
- INTERNO	3,696,049.88	2,074,258.39
- EXTERNO	0.00	0.00
OTRAS APLICACIONES DE FINANCIAMIENTO	45,916,226.55	46,389,244.65

"BAJO PROTESTA DE DECIR VERDAD DECLARAMOS QUE LOS ESTADOS FINANCIEROS Y SUS NOTAS, SON RAZONABLEMENTE CORRECTOS Y SON RESPONSABLEMENTE DEL EMISOR"

Fecha: 16/04/2020 01:23:03 p.m.



MUNICIPIO DE ARMERIA, COL.
 Sistema Integral de Contabilidad Gubernamental
ESTADO DE FLUJOS DE EFECTIVO
DEL 1 DE ENERO AL 31 DE MARZO DE 2020

Concepto	2020	2019
FLUJOS NETOS DE EFECTIVO POR ACTIVIDADES DE FINANCIAMIENTO	-9,178,160.59	-3,821,382.84

INCREMENTO/DISMINUCION NETA EN EL EFECTIVO Y EQUIVALENTES AL EFECTIVO

1,524,886.43 4,401,711.36

EFFECTIVO Y EQUIVALENTES AL EFECTIVO AL INICIO DEL EJERCICIO

10,359,795.64 2,272,689.42

EFFECTIVO Y EQUIVALENTES AL EFECTIVO AL FINAL DEL EJERCICIO

11,884,682.07 6,674,400.78



Salvador Buena A
C. SALVADOR BUENO ARCEO

PRESIDENCIA



L.E.S. MAT. EFRAIN BUENOSTRO GARCIA



C.P. MIGUEL ANGEL MONTES GOMEZ



MUNICIPIO DE ARMERIA, COL.
Sistema Integral de Contabilidad Gubernamental
CONCILIACION ENTRE LOS INGRESOS PRESUPUESTARIOS Y LOS INGRESOS CONTABLES
DEL 1 DE ENERO AL 31 DE MARZO DE 2020

Clave	Descripción	Importe	Total
1	INGRESOS PRESUPUESTARIOS		35,202,718.37
2	MAS INGRESOS CONTABLES NO PRESUPUESTARIOS		0.00
	<i>Incremento por variación de inventarios</i>	0.00	
	<i>Disminución del exceso de estimaciones por pérdida o deterioro u obsolescencia</i>	0.00	
	<i>Disminución del exceso de provisiones</i>	0.00	
	<i>Otros ingresos y beneficios varios</i>	0.00	
	<i>Otros ingresos contables no presupuestarios</i>	0.00	
3	MENOS INGRESOS PRESUPUESTARIOS NO CONTABLES		0.00
	<i>Productos de capital</i>	0.00	
	<i>Aprovechamientos capital</i>	0.00	
	<i>Ingresos derivados de financiamientos</i>	0.00	
	<i>Otros Ingresos presupuestarios no contables</i>	0.00	
4	INGRESOS CONTABLES (4 = 1 + 2 - 3)		35,202,718.37

DIRECCION DE ATENCION CIUDADANA


C. ANTONIO DE JESUS MENDOZA CORTES

DIRECCION DE ATENCION
CIUDADANA



MUNICIPIO DE ARMERIA, COL.
Sistema Integral de Contabilidad Gubernamental
CONCILIACION ENTRE LOS EGRESOS PRESUPUESTARIOS Y LOS GASTOS CONTABLES
DEL 1 DE ENERO AL 31 DE MARZO DE 2020

Clave	Descripción	Importe	Total
1	TOTAL DE EGRESOS (PRESUPUESTARIOS)		31,556,827.27
2	MENOS EGRESOS PRESUPUESTARIOS NO CONTABLES		7,071,179.34
	<i>Mobiliario y equipo de administración</i>	0.00	
	<i>Mobiliario y equipo educacional y recreativo</i>	0.00	
	<i>Equipo e instrumental médico y de laboratorio</i>	0.00	
	<i>Vehículos y equipo de transporte</i>	0.00	
	<i>Equipo de defensa y seguridad</i>	0.00	
	<i>Maquinaria, otros equipos y herramientas</i>	0.00	
	<i>Activos biológicos</i>	0.00	
	<i>Bienes inmuebles</i>	0.00	
	<i>Activos intangibles</i>	0.00	
	<i>Obra pública en bienes propios</i>	0.00	
	<i>Acciones y participaciones de capital</i>	0.00	
	<i>Compra de títulos y valores</i>	0.00	
	<i>Inversiones en fideicomisos, mandatos y otros análogos</i>	0.00	
	<i>Provisiones para contingencias y otras erogaciones especiales</i>	0.00	
	<i>Amortización de la deuda pública</i>	780,306.04	
	<i>Adeudos de ejercicios fiscales anteriores (ADEFAS)</i>	6,290,873.30	
	<i>Otros Egresos Presupuestales No Contables</i>	0.00	
3	MAS GASTOS CONTABLES NO PRESUPUESTALES		0.00
	<i>Estimaciones, depreciaciones, deterioros, obsolescencia y amortizaciones</i>	0.00	
	<i>Provisiones</i>	0.00	
	<i>Disminución de inventarios</i>	0.00	
	<i>Aumento por insuficiencia de estimaciones por pérdida o deterioro u obsolescencia</i>	0.00	
	<i>Aumento por insuficiencia de provisiones</i>	0.00	
	<i>Otros Gastos</i>	0.00	
	<i>Otros Gastos Contables No Presupuestales</i>	0.00	
4	TOTAL DE GASTO CONTABLE (4 = 1 - 2 + 3)		24,485,647.93



JEFA DE COMPRAS

C. Flor Magali Pimentel V.
C. FLOR MAGALI PIMENTEL VALENCIA

JEFE DE COMPRAS
OFICIALIA UNYOR



MUNICIPIO DE ARMERIA, COL.
Sistema Integral de Contabilidad Gubernamental
ESTADO ANALITICO DEL ACTIVO
DEL 1 DE ENERO AL 31 DE MARZO DE 2020

Concepto	Saldo Inicial	Cargos del Periodo	Abonos del Periodo	Saldo Final	Variación del Periodo
ACTIVO					
ACTIVO CIRCULANTE	69,368,655.06	75,142,576.89	73,499,320.34	71,011,911.61	1,643,256.55
EFFECTIVO Y EQUIVALENTES	10,359,795.64	73,897,852.10	72,372,965.67	11,884,682.07	1,524,886.43
DERECHOS A RECIBIR EFECTIVO O EQUIVALENTES	59,008,859.42	906,724.79	938,354.67	58,977,229.54	-31,629.88
DERECHOS A RECIBIR BIENES O SERVICIOS	0.00	338,000.00	188,000.00	150,000.00	150,000.00
INVENTARIOS	0.00	0.00	0.00	0.00	0.00
ALMACÉN	0.00	0.00	0.00	0.00	0.00
ESTIMACIÓN POR PÉRDIDAS O DETERIORO DE ACTIVOS CIRCULANTES	0.00	0.00	0.00	0.00	0.00
OTROS ACTIVOS CIRCULANTES	0.00	0.00	0.00	0.00	0.00
ACTIVO NO CIRCULANTE	143,535,300.25	0.00	0.00	143,535,300.25	0.00
INVERSIONES FINANCIERAS A LARGO PLAZO	0.00	0.00	0.00	0.00	0.00
DERECHOS A RECIBIR EFECTIVO O EQUIVALENTES A LARGO PLAZO	0.00	0.00	0.00	0.00	0.00
BIENES INMUEBLES, INFRAESTRUCTURA Y CONSTRUCCIONES EN PROCESO	113,721,330.35	0.00	0.00	113,721,330.35	0.00
BIENES MUEBLES	2,190,859.61	0.00	0.00	2,190,859.61	0.00
ACTIVOS INTANGIBLES	0.00	0.00	0.00	0.00	0.00
DEPRECIACIONES, DETERIORO Y AMORTIZACIONES ACUMULADAS DE BIENES	0.00	0.00	0.00	0.00	0.00
ACTIVOS DIFERIDOS	10,463,380.58	0.00	0.00	10,463,380.58	0.00
ESTIMACIÓN POR PÉRDIDAS O DETERIORO DE ACTIVOS NO CIRCULANTES	0.00	0.00	0.00	0.00	0.00
OTROS ACTIVOS NO CIRCULANTES	17,159,729.71	0.00	0.00	17,159,729.71	0.00
TOTAL:	212,903,955.31	75,142,576.89	73,499,320.34	214,547,211.86	1,643,256.55





MUNICIPIO DE ARMERIA, COL.
 Sistema Integral de Contabilidad Gubernamental
ESTADO ANALITICO DEL ACTIVO
DEL 1 DE ENERO AL 31 DE MARZO DE 2020

Concepto	Saldo Inicial	Cargos del Periodo	Abonos del Periodo	Saldo Final	Variación del Periodo
----------	---------------	--------------------	--------------------	-------------	-----------------------

Nota: Esas firmas corresponden al ESTADO ANALITICO DEL ACTIVO


 C. SALVADOR BUENO ARCEO
 PRESIDENCIA


 L.E.S. MAT. EFRATN BUENROSTRO GARCIA


 C.P. MIGUEL ANGEL MONTES GOMEZ
 TESORERO MUNICIPAL



MUNICIPIO DE ARMERIA, COL.
 Sistema Integral de Contabilidad Gubernamental
ESTADO ANALITICO DE LA DEUDA Y OTROS PASIVOS
DEL 1 DE ENERO AL 31 DE MARZO DE 2020

Denominación de las Deudas	Moneda de Contratación	Institución o País Acreedor	Saldo Inicial del Periodo	Saldo Final del Periodo
DEUDA PUBLICA				
Corto Plazo				
Deuda Interna			0.00	0.00
<i>Instituciones de Crédito</i>				
CREDITO 12625 ANTICIPO FISM-BANOBRAS 2016	PESOS	MEXICO	0.00	0.00
CREDITO SIMPLE AFIRME NUMERO 1394246	NACIONAL	MEXICO	7,000,000.00	4,316,666.70
CREDITO BANOBRAS 7174	PESOS	MEXICO	0.00	452,257.59
CREDITO BANOBRAS 7208	PESOS	MEXICO	0.00	166,513.51
<i>Títulos y Valores</i>			0.00	0.00
<i>Arrendamientos Financieros</i>			0.00	0.00
Deuda Externa				
<i>Organismos Financieros Internacionales</i>			0.00	0.00
<i>Deuda Bilateral</i>			0.00	0.00
<i>Títulos y Valores</i>			0.00	0.00
<i>Arrendamientos Financieros</i>			0.00	0.00
Subtotal Corto Plazo			7,000,000.00	4,935,437.80
Largo Plazo				
Deuda Interna				
<i>Instituciones de Crédito</i>			0.00	0.00
CREDITO BANOBRAS 7174	PESOS	MEXICO	7,227,467.57	6,631,245.72
CREDITO BANOBRAS 7208	PESOS	MEXICO	2,547,601.90	2,328,079.91
<i>Títulos y Valores</i>			0.00	0.00
<i>Arrendamientos Financieros</i>			0.00	0.00
Deuda Externa				
<i>Organismos Financieros Internacionales</i>			0.00	0.00
<i>Deuda Bilateral</i>			0.00	0.00
<i>Títulos y Valores</i>			0.00	0.00
<i>Arrendamientos Financieros</i>			0.00	0.00

"BAJO PROTESTA DE DECIR VERDAD DECLARAMOS QUE LOS ESTADOS FINANCIEROS Y SUS NOTAS, SON RAZONABLEMENTE CORRECTOS Y SON RESPONSABILIDAD DEL EMISOR"