

Municipio de Armería, Colima



Cuenta Pública

Abril 2020



Municipio de Armería, Colima

CONTENIDO

Información Contable ●

- Estado de Actividades
- Estado de Situación Financiera
- Estado de Variación de la Hacienda Pública
- Estado de Cambios en la Situación Financiera
- Estado de Flujos de Efectivo
- Informe Sobre Pasivos Contingentes
- Notas a los Estados Financieros
- Conciliación entre los Ingresos Presupuestarios y los Ingresos Contables
- Conciliación entre los Egresos Presupuestarios y los Gastos Contables
- Estado Analítico del Activo
- Estado Analítico de la Deuda y Otros Pasivos
- Cuenta Económica

Información Presupuestaria ●

Estado Analítico de Ingresos

- Rubro de Ingreso
- Fuente de Financiamiento

Estado Analítico del Presupuesto de Egresos

- Clasificación por Objeto del Gasto
- Clasificación por Tipo de Gasto
- Clasificación Administrativa
- Clasificación Funcional
- Clasificación por Fuente de Financiamiento
- Ubicación Geográfica

Información de Deuda ●

- Endeudamiento Neto
- Intereses de la Deuda

Información Programática ●

- Gasto por Categoría Programática
- Programas y Proyectos

Indicadores de Postura Fiscal ●

Anexos ●

- Balanza de Comprobación

Información Contable





MUNICIPIO DE ARMERIA, COL.
Sistema Integral de Contabilidad Gubernamental
ESTADO DE ACTIVIDADES
DEL 1 DE ENERO AL 30 DE ABRIL DE 2020

	2020	2019
INGRESOS		
INGRESOS DE GESTIÓN		
IMPUESTOS	5,088,647.44	5,164,594.37
CUOTAS Y APORTACIONES DE SEGURIDAD SOCIAL	0.00	0.00
CONTRIBUCIONES DE MEJORAS	0.00	0.00
DERECHOS	2,822,572.98	3,210,719.80
PRODUCTOS DE TIPO CORRIENTE	151,414.67	108,976.22
APROVECHAMIENTOS DE TIPO CORRIENTE	141,009.33	275,699.95
INGRESOS POR VENTA DE BIENES Y SERVICIOS	0.00	0.00
CONTRIBUCIONES NO COMPRENDIDAS EN LAS FRACCIONES DE LA LEY DE INGRESOS CAUSADAS EN EJERCICIOS FISCALES ANTERIORES PENDIENTES DE LIQUIDACIÓN O PAGO	0.00	0.00
TOTAL INGRESOS DE GESTIÓN	8,203,644.42	8,759,990.34
PARTICIPACIONES, APORTACIONES, TRANSFERENCIAS, ASIGNACIONES, SUBSIDIOS Y OTRAS AYUDAS		
PARTICIPACIONES Y APORTACIONES	41,754,385.32	38,119,959.53
TRANSFERENCIAS, ASIGNACIONES, SUBSIDIOS Y OTRAS AYUDAS	0.00	0.00
TOTAL PARTICIPACIONES, APORTACIONES, TRANSFERENCIAS, ASIGNACIONES, SUBSIDIOS Y OTRAS AYUDAS	41,754,385.32	38,119,959.53
OTROS INGRESOS		
INGRESOS FINANCIEROS	0.00	0.00
BENEFICIOS POR VARIACIÓN DE INVENTARIOS	0.00	0.00
DISMINUCIÓN DE ESTIMACIONES, PROVISIONES Y RESERVAS POR EXCESO	0.00	0.00
OTROS INGRESOS	0.00	0.00
INGRESOS EXTRAORDINARIOS	0.00	0.00
TOTAL OTROS INGRESOS	0.00	0.00
TOTAL INGRESOS	49,958,029.74	46,879,949.87
GASTOS Y OTRAS PÉRDIDAS		
GASTOS DE FUNCIONAMIENTO		
SERVICIOS PERSONALES	22,021,509.41	20,335,672.31
MATERIALES Y SUMINISTROS	1,630,955.16	1,710,824.16
SERVICIOS GENERALES	2,778,055.34	3,868,485.71
TOTAL GASTOS DE FUNCIONAMIENTO	26,430,519.91	25,914,982.18

"BAJO PROTESTA DE DECIR VERDAD DECLARAMOS QUE LOS ESTADOS FINANCIEROS Y SUS NOTAS, SON RAZONABLEMENTE CORRECTOS Y SON RESPONSABILIDAD DEL EMISOR"

Fecha: 12/05/2020 11:12:54 a.m.



MUNICIPIO DE ARMERIA, COL.
Sistema Integral de Contabilidad Gubernamental
ESTADO DE ACTIVIDADES
DEL 1 DE ENERO AL 30 DE ABRIL DE 2020

	2020	2019
TRANSFERENCIAS, ASIGNACIONES, SUBSIDIOS Y OTRAS AYUDAS		
TRANSFERENCIAS INTERNAS Y ASIGNACIONES AL SECTOR PÚBLICO		
TRANSFERENCIAS AL RESTO DEL SECTOR PÚBLICO	1,617,272.64	2,795,522.78
SUBSIDIOS Y SUBENCIONES	0.00	0.00
AYUDAS SOCIALES	64,897.72	51,720.35
PENSIONES Y JUBILACIONES	4,311,250.13	3,133,760.82
TRANSFERENCIAS A FIDEICOMISOS, MANDATOS Y CONTRATOS ANALOGOS.	0.00	0.00
TRANSFERENCIAS A LA SEGURIDAD SOCIAL	0.00	0.00
DONATIVOS	0.00	0.00
TRANSFERENCIAS AL EXTERIOR	0.00	0.00
TOTAL TRANSFERENCIAS, ASIGNACIONES, SUBSIDIOS Y OTRAS AYUDAS	5,993,420.49	5,981,003.95
PARTICIPACIONES Y APORTACIONES		
PARTICIPACIONES	0.00	0.00
APORTACIONES	0.00	0.00
CONVENIOS	0.00	0.00
TOTAL PARTICIPACIONES Y APORTACIONES	0.00	0.00
INTERESES, COMISIONES Y OTROS GASTOS DE LA DEUDA PÚBLICA		
INTERESES DE LA DEUDA PÚBLICA	372,825.89	613,085.37
COMISIONES DE LA DEUDA PÚBLICA	0.00	0.00
GASTOS DE LA DEUDA PÚBLICA	0.00	0.00
COSTO POR CEBERTURAS	0.00	0.00
APOYOS FINANCIEROS	0.00	0.00
TOTAL INTERESES, COMISIONES Y OTROS GASTOS DE LA DEUDA PÚBLICA	372,825.89	613,085.37
OTROS GASTOS Y PÉRDIDAS EXTRAORDINARIAS		
ESTIMACIONES, DEPRECIACIONES, DETERIOROS, OBSOLESCENCIA Y AMORTIZACIONES	0.00	0.00
PROVISIONES	0.00	0.00
DISMINUCION DE INVENTARIOS	0.00	0.00
AUMENTO POR INSUFICIENCIA DE ESTIMACIONES POR PÉRDIDA O DETERIORO U OBSOLESCENCIA	0.00	0.00
AUMENTO POR INSUFICIENCIA DE PROVISIONES	0.00	0.00
OTROS GASTOS	0.00	0.00
TOTAL OTROS GASTOS Y PÉRDIDAS EXTRAORDINARIAS	0.00	0.00
INVERSION PÚBLICA		
INVERSION PÚBLICA NO CAPITALIZABLE	0.00	0.00

"BAJO PROTESTA DE DECIR VERDAD DECLARAMOS QUE LOS ESTADOS FINANCIEROS Y SUS NOTAS, SON RAZONABLEMENTE CORRECTOS Y SON RESPONSABILIDAD DEL EMISOR"

Fecha: 12/05/2020 11:12:54 a.m.



MUNICIPIO DE ARMERIA, COL.
 Sistema Integral de Contabilidad Gubernamental
 ESTADO DE ACTIVIDADES
 DEL 1 DE ENERO AL 30 DE ABRIL DE 2020

	2020	2019
TOTAL INVERSION PUBLICA	0.00	0.00
TOTAL GASTOS Y OTRAS PÉRDIDAS	32,796,766.29	32,509,071.50
RESULTADO DEL EJERCICIO (AHORRO/DESAHORRO)	17,161,263.45	14,370,878.37

TOTAL INVERSION PUBLICA

TOTAL GASTOS Y OTRAS PÉRDIDAS

RESULTADO DEL EJERCICIO (AHORRO/DESAHORRO)




Salvador Buenos Arzob
 C. SALVADOR BUENOS ARZOB

PRESIDENCIA




Miguel Angel Montes Gomez
 TESORERO MUNICIPAL
 C.P. MIGUEL ANGEL MONTES GOMEZ

TESORERIA



Efrain Buenrostro Garcia
 OFICIAL MAYOR
 L.E.S. MAT. EFRAIN BUENROSTRO GARCIA

OFICIALIA MAYOR



MUNICIPIO DE ARMERIA, COL.
Sistema Integral de Contabilidad Gubernamental
ESTADO DE SITUACION FINANCIERA
AL 30 DE ABRIL DE 2020

	2020	2019	2020	2019
ACTIVO				
ACTIVO CIRCULANTE				
EFFECTIVO Y EQUIVALENTES	18,219,511.30	8,232,464.42	31,190,026.32	24,539,658.61
DERECHOS A RECIBIR EFFECTIVO O EQUIVALENTES	58,854,855.72	53,883,529.80	0.00	0.00
DERECHOS A RECIBIR BIENES O SERVICIOS	150,000.00	0.02	4,868,769.63	5,753,694.50
INVENTARIOS	0.00	0.00	0.00	0.00
ALMACÉN	0.00	0.00	0.00	0.00
ESTIMACIÓN POR PÉRDIDAS O DETERIORO DE ACTIVOS CIRCULANTES	0.00	0.00	766,969.27	766,969.27
OTROS ACTIVOS CIRCULANTES	0.00	0.00	0.00	0.00
TOTAL ACTIVOS CIRCULANTES	77,224,367.02	62,115,994.24	182,679.79	134,252.54
			37,008,445.01	31,194,574.92
ACTIVO NO CIRCULANTE				
INVERSIONES FINANCIERAS A LARGO PLAZO	0.00	0.00	0.00	0.00
DERECHOS A RECIBIR EFFECTIVO O EQUIVALENTES A LARGO PLAZO	0.00	0.00	0.00	0.00
BIENES INMUEBLES, INFRAESTRUCTURA Y CONSTRUCCIONES EN PROCESO	113,721,330.35	113,055,745.44	0.00	0.00
BIENES MUEBLES	2,190,859.61	2,088,010.60	8,959,325.63	9,829,300.73
ACTIVOS INTANGIBLES	0.00	0.00	0.00	0.00
DEPRECIACIONES, DETERIORO Y AMORTIZACIONES	0.00	0.00	0.00	0.00

"BAJO PROTESTA DE DECIR VERDAD DECLARAMOS QUE LOS ESTADOS FINANCIEROS Y SUS NOTAS, SON RAZONABLEMENTE CORRECTOS Y SON REPOSIBILIDAD DEL EMISOR"



MUNICIPIO DE ARMERIA, COL.
Sistema Integral de Contabilidad Gubernamental
ESTADO DE SITUACION FINANCIERA
AL 30 DE ABRIL DE 2020

	2020	2019	2020	2019
ACUMULADAS DE BIENES				
ACTIVOS DIFERIDOS	10,463,380.58	10,463,380.58	0.00	0.00
ESTIMACIÓN POR PÉRDIDAS O DETERIORO DE ACTIVOS NO CIRCULANTES	0.00	0.00	8,959,325.63	9,829,300.73
OTROS ACTIVOS NO CIRCULANTES	17,159,729.71	17,159,729.71		
TOTAL ACTIVOS NO CIRCULANTES	143,535,300.25	142,766,866.33	45,967,770.64	41,023,875.65
TOTAL DEL ACTIVO	220,759,667.27	204,882,860.57		
HACIENDA PÚBLICA/ PATRIMONIO				
HACIENDA PÚBLICA/ PATRIMONIO				
CONTRIBUIDO				
APORTACIONES			0.00	0.00
DONACIONES DE CAPITAL			0.00	0.00
ACTUALIZACIÓN DE LA HACIENDA PÚBLICA/ PATRIMONIO			19,105,487.03	19,105,487.03
TOTAL HACIENDA PÚBLICA/ PATRIMONIO CONTRIBUIDO			19,105,487.03	19,105,487.03
HACIENDA PÚBLICA/ PATRIMONIO GENERADO				
RESULTADO DEL EJERCICIO (AHORRO/DESAHORRO)			17,161,263.45	14,370,878.37
RESULTADOS DE EJERCICIOS ANTERIORES			138,525,146.15	130,382,619.52
REVALÚOS			0.00	0.00
RESERVAS			0.00	0.00
RECTIFICACIONES DE RESULTADOS DE EJERCICIOS ANTERIORES			0.00	0.00
TOTAL HACIENDA			155,686,409.60	144,753,497.89

"BAJO PROTESTA DE DECIR VERDAD DECLARAMOS QUE LOS ESTADOS FINANCIEROS Y SUS NOTAS, SON RAZONABLEMENTE CORRECTOS Y SON RESPONSABILIDAD DEL EMISOR"

Fecha: 12/05/2020 11:12:55 a.m.



MUNICIPIO DE ARMERIA, COL.
Sistema Integral de Contabilidad Gubernamental
ESTADO DE SITUACION FINANCIERA
AL 30 DE ABRIL DE 2020

	2020	2019	2019
PUBLICA/ PATRIMONIO GENERADO			
EXCESO O INSUFICIENCIA EN LA ACTUALIZACION DE LA HACIENDA PUBLICA/ PATRIMONIO			
RESULTADO POR POSICIÓN MONETARIA	0.00		0.00
RESULTADO POR TENENCIA DE ACTIVOS NO MONETARIOS	0.00		0.00
TOTAL EXCESO O INSUFICIENCIA EN LA ACTUALIZACION DE LA HACIENDA PUBLICA/ PATRIMONIO	0.00		0.00
TOTAL HACIENDA PUBLICA/ PATRIMONIO	174,791,896.63		163,858,984.92
TOTAL DEL PASIVO Y HACIENDA PUBLICA/ PATRIMONIO	220,759,667.27		204,882,860.57



MUNICIPIO DE ARMERIA, COL.
 Sistema Integral de Contabilidad Gubernamental
 ESTADO DE SITUACION FINANCIERA
 AL 30 DE ABRIL DE 2020

2020

2019

2020

2019

Nota: Estas firmas corresponden al ESTADO DE SITUACION FINANCIERA

S. Salvador Arceo
 C. SALVADOR BUENO ARCEO
 PRESIDENCIA

L.E.S. Mat. Frain Buenrostro Garcia
 OFICIAL MAYOR

Miguel Angel Montes Gomez
 C.P. MIGUEL ANGEL MONTES GOMEZ
 TESORERIA

L.E.S. MAT. FRRAIN BUENROSTRO GARCIA
 OFICIAL MAYOR



MUNICIPIO DE ARMERIA, COL.
 Sistema Integral de Contabilidad Gubernamental
ESTADO DE VARIACION EN LA HACIENDA PUBLICA
DEL 1 DE ENERO AL 30 DE ABRIL DE 2020

Concepto	Hacienda Pública/ Patrimonio Contribuido	Hacienda Pública/ Patrimonio Gen. Ejer. Ant.	Hacienda Pública/ Patrimonio Gen. Ejer. Actualización de la	Exceso o Insuficiencia en la Actualización de la	Total
Hacienda Pública / Patrimonio Contribuido Neto 2019	19,105,487.03				19,105,487.03
<i>Aportaciones</i>	0.00				0.00
<i>Donaciones de Capital</i>	0.00				0.00
<i>Actualización de la Hacienda Pública/ Patrimonio</i>	19,105,487.03				19,105,487.03
Hacienda Pública / Patrimonio Generado Neto 2019		130,440,746.34	8,346,195.71		138,786,942.05
<i>Resultados del Ejercicio (Ahorro/DesAhorro)</i>			8,346,195.71		8,346,195.71
<i>Resultados de Ejercicios Anteriores</i>		130,440,746.34			130,440,746.34
<i>Revalúos</i>		0.00			0.00
<i>Reservas</i>		0.00			0.00
<i>Rectificaciones de Resultados de Ejercicios Anteriores</i>		0.00			0.00
Exceso o Insuficiencia en la Actualización de la Hacienda Pública/ Patrimonio Neto 2019				0.00	0.00
<i>Resultados por Posición Monetaria</i>				0.00	0.00
<i>Resultados por Tenencia de Activos no Monetarios</i>				0.00	0.00
Hacienda Pública/ Patrimonio Neto Final 2019	19,105,487.03	130,440,746.34	8,346,195.71		157,892,429.08
Cambios en la Hacienda Pública/ Patrimonio Contribuido Neto 2020	0.00				0.00
<i>Aportaciones</i>	0.00				0.00
<i>Donaciones de Capital</i>	0.00				0.00
<i>Actualización de la Hacienda Pública/ Patrimonio</i>	0.00				0.00
Variaciones de la Hacienda Pública/ Patrimonio Generado Neto 2020		-261,795.90	17,161,263.45		16,899,467.55
<i>Resultados del Ejercicio (Ahorro/Desahorro)</i>			17,161,263.45		17,161,263.45
<i>Resultados de Ejercicios Anteriores</i>		-261,795.90			-261,795.90
<i>Revalúos</i>		0.00			0.00
<i>Reservas</i>		0.00			0.00
<i>Rectificaciones de Resultados de Ejercicios Anteriores</i>		0.00			0.00




MUNICIPIO DE ARMERIA, COL.
 Sistema Integral de Contabilidad Gubernamental
ESTADO DE VARIACION EN LA HACIENDA PUBLICA
DEL 1 DE ENERO AL 30 DE ABRIL DE 2020

Concepto	Hacienda Pùblica/ Patrimonio Contribuido		Hacienda Pùblica/ Patrimonio Gen. Ejer. Ant.		Exceso o Insuficiencia en la Actualización de la	Total
	Pùblica/ Patrimonio Contribuido	Hacienda Pùblica/ Patrimonio Gen. Ejer. Ant.	Hacienda Pùblica/ Patrimonio Gen. Ejer. Ant.	Hacienda Pùblica/ Patrimonio Gen. Ejer. Actualización de la		
Cambios en el Exceso o Insuficiencia en la Actualización de la Hacienda Pùblica/ Patrimonio Neto 2020						
Resultado por Posición Monetaria					0.00	0.00
Resultado por Tenencia de Activos no Monetarios					0.00	0.00
Hacienda Pùblica/ Patrimonio Neto Final 2020	19,105,487.03	130,178,950.44	25,507,459.16	0.00	0.00	174,791,896.63

Resultado por Posición Monetaria
 Resultado por Tenencia de Activos no Monetarios

Hacienda Pùblica/ Patrimonio Neto Final 2020



 PRESIDENCIA
 C. SALVADOR BUENO ARCEO
 OFICIAL MAYOR



 TESORERIA
 C.P. MIGUEL ANGEL MONTES GÓMEZ
 OFICIAL MAYOR



MUNICIPIO DE ARMERIA, COL.
Sistema Integral de Contabilidad Gubernamental
ESTADO DE CAMBIOS EN LA SITUACION FINANCIERA
1 DE ENERO AL 30 DE ABRIL DE 2020

	Origen	Aplicación
ACTIVO		
ACTIVO CIRCULANTE		
EFFECTIVO Y EQUIVALENTES	0.00	7,859,715.66
DERECHOS A RECIBIR EFECTIVO O EQUIVALENTES	154,003.70	0.00
DERECHOS A RECIBIR BIENES O SERVICIOS	0.00	150,000.00
INVENTARIOS	0.00	0.00
ALMACÉN	0.00	0.00
ESTIMACIÓN POR PÉRDIDAS O DETERIORO DE ACTIVOS CIRCULANTES	0.00	0.00
OTROS ACTIVOS CIRCULANTES	0.00	0.00
TOTAL ACTIVO CIRCULANTE	154,003.70	8,009,715.66
ACTIVO NO CIRCULANTE		
INVERSIONES FINANCIERAS A LARGO PLAZO	0.00	0.00
DERECHOS A RECIBIR EFECTIVO O EQUIVALENTES A LARGO PLAZO	0.00	0.00
BIENES INMUEBLES, INFRAESTRUCTURA Y CONSTRUCCIONES EN PROCESO	0.00	0.00
BIENES MUEBLES	0.00	0.00
ACTIVOS INTANGIBLES	0.00	0.00
DEPRECIACIONES, DETERIORO Y AMORTIZACIONES ACUMULADAS DE BIENES	0.00	0.00
ACTIVOS DIFERIDOS	0.00	0.00
ESTIMACIÓN POR PÉRDIDAS O DETERIORO DE ACTIVOS NO CIRCULANTES	0.00	0.00
OTROS ACTIVOS NO CIRCULANTES	0.00	0.00
TOTAL ACTIVO NO CIRCULANTE	0.00	0.00
TOTAL ACTIVO	154,003.70	8,009,715.66
PASIVO		
PASIVO CIRCULANTE		
CUENTAS POR PAGAR A CORTO PLAZO	0.00	6,073,638.38
DOCUMENTOS POR PAGAR A CORTO PLAZO	0.00	0.00
PORCIÓN A CORTO PLAZO DE LA DEUDA PÚBLICA A LARGO PLAZO	0.00	2,131,230.37
TÍTULOS Y VALORES A CORTO PLAZO	0.00	0.00
PASIVOS DIFERIDOS A CORTO PLAZO	0.00	0.00
FONDOS Y BIENES DE TERCEROS EN GARANTÍA Y/O ADMINISTRACIÓN A CORTO PLAZO	0.00	0.00
PROVISIONES A CORTO PLAZO	0.00	0.00
OTROS PASIVOS A CORTO PLAZO	0.00	23,143.00



MUNICIPIO DE ARMERIA, COL.
Sistema Integral de Contabilidad Gubernamental
ESTADO DE CAMBIOS EN LA SITUACION FINANCIERA
1 DE ENERO AL 30 DE ABRIL DE 2020

	Origen	Aplicación
TOTAL PASIVO CIRCULANTE	0.00	8,228,011.75
PASIVO NO CIRCULANTE		
CUENTAS POR PAGAR A LARGO PLAZO	0.00	0.00
DOCUMENTOS POR PAGAR A LARGO PLAZO	0.00	0.00
DEUDA PÚBLICA A LARGO PLAZO	0.00	815,743.84
PASIVOS DIFERIDOS A LARGO PLAZO	0.00	0.00
FONDOS Y BIENES DE TERCEROS EN GARANTÍA Y/O ADMINISTRACIÓN A LARGO PLAZO	0.00	0.00
PROVISIONES A LARGO PLAZO	0.00	0.00
TOTAL PASIVO NO CIRCULANTE	0.00	815,743.84
TOTAL PASIVO	0.00	9,043,755.59
HACIENDA PÚBLICA/ PATRIMONIO		
HACIENDA PÚBLICA/ PATRIMONIO CONTRIBUIDO		
APORTACIONES	0.00	0.00
DONACIONES DE CAPITAL	0.00	0.00
ACTUALIZACIÓN DE LA HACIENDA PÚBLICA/ PATRIMONIO	0.00	0.00
TOTAL HACIENDA PÚBLICA/ PATRIMONIO CONTRIBUIDO	0.00	0.00
HACIENDA PÚBLICA/ PATRIMONIO GENERADO		
RESULTADO DEL EJERCICIO (AHORRO/DESAHORRO)	17,161,263.45	0.00
RESULTADOS DE EJERCICIOS ANTERIORES	0.00	261,795.90
REVALÚOS	0.00	0.00
RESERVAS	0.00	0.00
RECTIFICACIONES DE RESULTADOS DE EJERCICIOS ANTERIORES	0.00	0.00
TOTAL HACIENDA PÚBLICA/ PATRIMONIO GENERADO	17,161,263.45	261,795.90
EXCESO O INSUFICIENCIA EN LA ACTUALIZACIÓN DE LA HACIENDA PÚBLICA/ PATRIMONIO		
RESULTADO POR POSICIÓN MONETARIA	0.00	0.00
RESULTADO POR TENENCIA DE ACTIVOS NO MONETARIOS	0.00	0.00
TOTAL EXCESO O INSUFICIENCIA EN LA ACTUALIZACIÓN DE LA HACIENDA PÚBLICA/ PATRIMONIO	0.00	0.00
TOTAL HACIENDA PÚBLICA/ PATRIMONIO	17,161,263.45	261,795.90



MUNICIPIO DE ARMERIA, COL.
 Sistema Integral de Contabilidad Gubernamental
 ESTADO DE CAMBIOS EN LA SITUACION FINANCIERA
 1 DE ENERO AL 30 DE ABRIL DE 2020

Origen	Aplicación
17,161,263.45	9,305,551.49

TOTAL PASIVO Y HACIENDA PUBLICA/ PATRIMONIO

Salvador Buengo Arceo
 A
 C. SALVADOR BUENGO ARCEO
 PRESIDENTE MUNICIPAL DE
 MUNICIPIO DE ARMERIA, COLOMBIA

PRESIDENCIA

[Signature]
 OFICIAL MAYOR

L.E.S. MAT. EFRAIN BUENROSTRO GARCIA

OFICIALIA MAYOR

TESORERO MUNICIPAL
[Signature]
 C.P. MIGUEL ANGEL MONTES GOMEZ

TESORERÍA



MUNICIPIO DE ARMERIA, COL.
Sistema Integral de Contabilidad Gubernamental
ESTADO DE FLUJOS DE EFECTIVO
DEL 1 DE ENERO AL 30 DE ABRIL DE 2020

Concepto	2020	2019
FLUJOS DE EFECTIVO DE LAS ACTIVIDADES DE OPERACION		
ORIGEN	49,958,029.74	46,879,949.87
IMPUESTOS	5,088,647.44	5,164,594.37
CUOTAS Y APORTACIONES DE SEGURIDAD SOCIAL	0.00	0.00
CONTRIBUCIONES DE MEJORAS	0.00	0.00
DERECHOS	2,822,572.98	3,210,719.80
PRODUCTOS DE TIPO CORRIENTE	151,414.67	108,976.22
APROVECHAMIENTOS DE TIPO CORRIENTE	141,009.33	275,699.95
INGRESOS POR VENTA DE BIENES Y SERVICIOS	0.00	0.00
CONTRIBUCIONES NO COMPRENDIDAS EN LAS FRACCIONES DE LA LEY DE INGRESOS CAUSADAS EN EJERCICIOS FISCALES ANTERIORES	0.00	0.00
PENDIENTES DE LIQUIDACIÓN O PAGO		
PARTICIPACIONES Y APORTACIONES	41,754,385.32	38,119,959.53
TRANSFERENCIAS, ASIGNACIONES, SUBSIDIOS Y OTRAS AYUDAS	0.00	0.00
OTROS ORIGENES DE OPERACIÓN	0.00	0.00
APLICACION	32,796,766.29	32,509,071.50
SERVICIOS PERSONALES	22,021,509.41	20,335,672.31
MATERIALES Y SUMINISTROS	1,630,955.16	1,710,824.16
SERVICIOS GENERALES	2,778,055.34	3,868,485.71
TRANSFERENCIAS INTERNAS Y ASIGNACIONES AL SECTOR PÚBLICO	0.00	0.00
TRANSFERENCIAS AL RESTO DEL SECTOR PÚBLICO	1,617,272.64	2,795,522.78
SUBSIDIOS Y SUBENCIONES	0.00	0.00
AYUDAS SOCIALES	64,897.72	51,720.35
PENSIONES Y JUBILACIONES	4,311,250.13	3,133,760.82
TRANSFERENCIAS A FIDEICOMISOS, MANDATOS Y CONTRATOS ANALOGOS.	0.00	0.00
TRANSFERENCIAS A LA SEGURIDAD SOCIAL	0.00	0.00
DONATIVOS	0.00	0.00
TRANSFERENCIAS AL EXTERIOR	0.00	0.00
PARTICIPACIONES	0.00	0.00
APORTACIONES	0.00	0.00
CONVENIOS	0.00	0.00
OTRAS APLICACIONES DE OPERACIÓN	372,825.89	613,085.37
FLUJOS NETOS DE EFECTIVO POR ACTIVIDADES DE OPERACION	17,161,263.45	14,370,878.37




MUNICIPIO DE ARMERIA, COL.
Sistema Integral de Contabilidad Gubernamental
ESTADO DE FLUJOS DE EFECTIVO
DEL 1 DE ENERO AL 30 DE ABRIL DE 2020

Concepto	2020	2019
FLUJOS DE EFECTIVO DE LAS ACTIVIDADES DE INVERSION		
ORIGEN	79.96	2,430,618.99
BIENES INMUEBLES, INFRA ESTRUCTURA Y CONSTRUCCIONES EN PROCESO	0.00	2,426,622.73
BIENES MUEBLES	0.00	3,996.20
OTROS ORIGENES DE INVERSION	79.96	0.06
APLICACION	261,875.86	6,450,174.20
BIENES INMUEBLES, INFRA ESTRUCTURA Y CONSTRUCCIONES EN PROCESO	0.00	6,311,799.91
BIENES MUEBLES	0.00	138,374.29
OTRAS APLICACIONES DE INVERSION	261,875.86	0.00
FLUJOS NETOS DE EFECTIVO POR ACTIVIDADES DE INVERSION	-261,795.90	-4,019,555.21
FLUJOS DE EFECTIVO DE LAS ACTIVIDADES DE FINANCIAMIENTO		
ORIGEN	50,227,000.52	54,419,497.86
ENDEUDAMIENTO NETO	815,743.84	7,727,889.58
- INTERNO	815,743.84	7,727,889.58
- EXTERNO	0.00	0.00
OTROS ORIGENES DE FINANCIAMIENTO	49,411,256.68	46,691,608.28
APLICACION	59,266,752.41	58,811,046.02
SERVICIOS DE LA DEUDA	3,762,718.05	2,718,414.42
- INTERNO	3,762,718.05	2,718,414.42
- EXTERNO	0.00	0.00
OTRAS APLICACIONES DE FINANCIAMIENTO	55,504,034.36	56,092,631.60

"BAJO PROTESTA DE DECIR VERDAD DECLARAMOS QUE LOS ESTADOS FINANCIEROS Y SUS NOTAS, SON RAZONABLEMENTE CORRECTOS Y SON RESPONSABILIDAD DEL EMISOR"

Fecha: 12/05/2020 11:12:59 a.m.



MUNICIPIO DE ARMERIA, COL.
 Sistema Integral de Contabilidad Gubernamental
ESTADO DE FLUJOS DE EFECTIVO
DEL 1 DE ENERO AL 30 DE ABRIL DE 2020

Concepto	2020	2019
FLUJOS NETOS DE EFECTIVO POR ACTIVIDADES DE FINANCIAMIENTO	-9,039,751.89	-4,391,548.16

INCREMENTO/DISMINUCION NETA EN EL EFECTIVO Y EQUIVALENTES AL EFECTIVO

7,859,715.66 5,959,775.00

EFFECTIVO Y EQUIVALENTES AL EFECTIVO AL INICIO DEL EJERCICIO


10,359,795.64 2,272,689.42

EFFECTIVO Y EQUIVALENTES AL EFECTIVO AL FINAL DEL EJERCICIO


18,219,511.30 8,232,464.42



PRESIDENCIA



TESORERÍA



OFICIAL MAYOR
L.E.S. MAT. EBRATIN BUENROSTRO GARCIA

OFICIALIA MAYOR



MUNICIPIO DE ARMERIA, COL.
Sistema Integral de Contabilidad Gubernamental
CONCILIACION ENTRE LOS INGRESOS PRESUPUESTARIOS Y LOS INGRESOS CONTABLES
DEL 1 DE ENERO AL 30 DE ABRIL DE 2020

Clave	Descripción	Importe	Total
1	INGRESOS PRESUPUESTARIOS		49,958,029.74
2	MAS INGRESOS CONTABLES NO PRESUPUESTARIOS		0.00
	<i>Incremento por variación de inventarios</i>	0.00	
	<i>Disminución del exceso de estimaciones por pérdida o deterioro u obsolescencia</i>	0.00	
	<i>Disminución del exceso de provisiones</i>	0.00	
	<i>Otros ingresos y beneficios varios</i>	0.00	
	<i>Otros ingresos contables no presupuestarios</i>	0.00	
3	MENOS INGRESOS PRESUPUESTARIOS NO CONTABLES		0.00
	<i>Productos de capital</i>	0.00	
	<i>Aprovechamientos capital</i>	0.00	
	<i>Ingresos derivados de financiamientos</i>	0.00	
	<i>Otros Ingresos presupuestarios no contables</i>	0.00	
4	INGRESOS CONTABLES (4 = 1 + 2 - 3)		49,958,029.74

DIRECCION DE ATENCION CIUDADANA

C. ANTONIO DE JESUS MENDOZA CORTES
DIRECCION DE ATENCION CIUDADANA



MUNICIPIO DE ARMERIA, COL.
Sistema Integral de Contabilidad Gubernamental
CONCILIACION ENTRE LOS EGRESOS PRESUPUESTARIOS Y LOS GASTOS CONTABLES
DEL 1 DE ENERO AL 30 DE ABRIL DE 2020

Clave	Descripción	Importe	Total
1	TOTAL DE EGRESOS (PRESUPUESTARIOS)		39,934,613.80
2	MENOS EGRESOS PRESUPUESTARIOS NO CONTABLES		7,137,847.51
	<i>Mobiliario y equipo de administración</i>	0.00	
	<i>Mobiliario y equipo educacional y recreativo</i>	0.00	
	<i>Equipo e instrumental médico y de laboratorio</i>	0.00	
	<i>Vehículos y equipo de transporte</i>	0.00	
	<i>Equipo de defensa y seguridad</i>	0.00	
	<i>Maquinaria, otros equipos y herramientas</i>	0.00	
	<i>Activos biológicos</i>	0.00	
	<i>Bienes inmuebles</i>	0.00	
	<i>Activos intangibles</i>	0.00	
	<i>Obra pública en bienes propios</i>	0.00	
	<i>Acciones y participaciones de capital</i>	0.00	
	<i>Compra de títulos y valores</i>	0.00	
	<i>Inversiones en fideicomisos, mandatos y otros análogos</i>	0.00	
	<i>Provisiones para contingencias y otras erogaciones especiales</i>	0.00	
	<i>Amortización de la deuda pública</i>	846,974.21	
	<i>Adeudos de ejercicios fiscales anteriores (ADEFAS)</i>	6,290,873.30	
	<i>Otros Egresos Presupuestales No Contables</i>	0.00	
3	MAS GASTOS CONTABLES NO PRESUPUESTALES		0.00
	<i>Estimaciones, depreciaciones, deterioros, obsolescencia y amortizaciones</i>	0.00	
	<i>Provisiones</i>	0.00	
	<i>Disminución de inventarios</i>	0.00	
	<i>Aumento por insuficiencia de estimaciones por pérdida o deterioro u obsolescencia</i>	0.00	
	<i>Aumento por insuficiencia de provisiones</i>	0.00	
	<i>Otros Gastos</i>	0.00	
	<i>Otros Gastos Contables No Presupuestales</i>	0.00	
4	TOTAL DE GASTO CONTABLE (4 = 1 - 2 + 3)		32,796,766.29

JEFA DE COMPRAS

C. FLOR MAGALI PIMENTEL VALENCIA
JEFE DE COMPRAS
OFICIALIA MAYOR



MUNICIPIO DE ARMERIA, COL.
Sistema Integral de Contabilidad Gubernamental
ESTADO ANALITICO DEL ACTIVO
DEL 1 DE ENERO AL 30 DE ABRIL DE 2020

Concepto	Saldo Inicial	Cargos del Periodo	Abonos del Periodo	Saldo Final	Variación del Periodo
ACTIVO					
ACTIVO CIRCULANTE	69,368,655.06	93,451,862.80	85,596,150.84	77,224,367.02	7,855,711.96
EFFECTIVO Y EQUIVALENTES	10,359,795.64	91,821,450.62	83,961,734.96	18,219,511.30	7,859,715.66
DERECHOS A RECIBIR EFECTIVO O EQUIVALENTES	59,008,859.42	1,292,412.18	1,446,415.88	58,854,855.72	-154,003.70
DERECHOS A RECIBIR BIENES O SERVICIOS	0.00	338,000.00	188,000.00	150,000.00	150,000.00
INVENTARIOS	0.00	0.00	0.00	0.00	0.00
ALMACÉN	0.00	0.00	0.00	0.00	0.00
ESTIMACIÓN POR PÉRDIDAS O DETERIORO DE ACTIVOS CIRCULANTES	0.00	0.00	0.00	0.00	0.00
OTROS ACTIVOS CIRCULANTES	0.00	0.00	0.00	0.00	0.00
ACTIVO NO CIRCULANTE	143,535,300.25	0.00	0.00	143,535,300.25	0.00
INVERSIONES FINANCIERAS A LARGO PLAZO	0.00	0.00	0.00	0.00	0.00
DERECHOS A RECIBIR EFECTIVO O EQUIVALENTES A LARGO PLAZO	0.00	0.00	0.00	0.00	0.00
BIENES INMUEBLES, INFRAESTRUCTURA Y CONSTRUCCIONES EN PROCESO	113,721,330.35	0.00	0.00	113,721,330.35	0.00
BIENES MUEBLES	2,190,859.61	0.00	0.00	2,190,859.61	0.00
ACTIVOS INTANGIBLES	0.00	0.00	0.00	0.00	0.00
DEPRECIACIONES, DETERIORO Y AMORTIZACIONES ACUMULADAS DE BIENES	0.00	0.00	0.00	0.00	0.00
ACTIVOS DIFERIDOS	10,463,380.58	0.00	0.00	10,463,380.58	0.00
ESTIMACIÓN POR PÉRDIDAS O DETERIORO DE ACTIVOS NO CIRCULANTES	0.00	0.00	0.00	0.00	0.00
OTROS ACTIVOS NO CIRCULANTES	17,159,729.71	0.00	0.00	17,159,729.71	0.00
TOTAL:	212,903,955.31	93,451,862.80	85,596,150.84	220,759,667.27	7,855,711.96

"BAJO PROTESTA DE DECIR VERDAD DECLARAMOS QUE LOS ESTADOS FINANCIEROS Y SUS NOTAS, SON RAZONABLEMENTE CORRECTOS Y SON RESPONSABLEMENTE DEL EMISOR"

Fecha: 12/05/2020 11:13:01 a.m.

Pág.: 19



MUNICIPIO DE ARMERIA, COL.
 Sistema Integral de Contabilidad Gubernamental
ESTADO ANALITICO DEL ACTIVO
DEL 1 DE ENERO AL 30 DE ABRIL DE 2020


Concepto	Saldo Inicial	Cargos del Periodo	Abonos del Periodo	Saldo Final	Variación del Periodo
----------	---------------	--------------------	--------------------	-------------	-----------------------

Nota: Estas firmas corresponden al ESTADO ANALITICO DEL ACTIVO




Salvador Arcos
 C. SALVADOR BUENO ARCEO

PRESIDENCIA



Angel Montes Gomez
 C.P. MIGUEL ANGEL MONTES GOMEZ

TESORERÍA



Efrain Buenrostro Garcia
 L.E.S. MAT. EFRAIN BUENROSTRO GARCIA

OFICIALIA MAYOR



MUNICIPIO DE ARMERIA, COL.
Sistema Integral de Contabilidad Gubernamental
ESTADO ANALITICO DE LA DEUDA Y OTROS PASIVOS
DEL 1 DE ENERO AL 30 DE ABRIL DE 2020

Denominación de las Deudas	Moneda de Contratación	Institución o País Acreedor	Saldo Inicial del Período	Saldo Final del Período
DEUDA PUBLICA				
Corto Plazo				
Deuda Interna				
<i>Instituciones de Crédito</i>				
CREDITO 12625 ANTICIPO FISM-BANOBRAS 2016	PESOS	MEXICO	0.00	0.00
CREDITO SIMPLE AFIRME NUMERO 1394246	NACIONAL	MEXICO	7,000,000.00	4,316,666.70
CREDITO BANOBRAS 7174	PESOS	MEXICO	0.00	403,530.61
CREDITO BANOBRAS 7208	PESOS	MEXICO	0.00	148,572.32
<i>Títulos y Valores</i>				
<i>Arrendamientos Financieros</i>				
			0.00	0.00
			0.00	0.00
Deuda Externa				
<i>Organismos Financieros Internacionales</i>				
			0.00	0.00
<i>Deuda Bilateral</i>				
<i>Títulos y Valores</i>				
<i>Arrendamientos Financieros</i>				
			0.00	0.00
			0.00	0.00
Subtotal Corto Plazo			7,000,000.00	4,868,769.63
Largo Plazo				
Deuda Interna				
<i>Instituciones de Crédito</i>				
CREDITO BANOBRAS 7174	PESOS	MEXICO	0.00	0.00
CREDITO BANOBRAS 7208	PESOS	MEXICO	7,227,467.57	6,631,245.72
<i>Títulos y Valores</i>				
<i>Arrendamientos Financieros</i>				
			2,547,601.90	2,328,079.91
			0.00	0.00
			0.00	0.00
Deuda Externa				
<i>Organismos Financieros Internacionales</i>				
			0.00	0.00
<i>Deuda Bilateral</i>				
<i>Títulos y Valores</i>				
<i>Arrendamientos Financieros</i>				
			0.00	0.00
			0.00	0.00

"BAJO PROTESTA DE DECIR VERDAD DECLARAMOS QUE LOS ESTADOS FINANCIEROS Y SUS NOTAS, SON RAZONABLEMENTE CORRECTOS Y SON REPOSNSABILIDAD DEL EMISOR"

Fecha: 12/05/2020 11:13:01 a.m.